PISCINES PRÉFABRIQUÉES PERSONNALISÉES

MLine

RivieraPool®

PISCINES PRÉFABRIQUÉES • WHIRLPOOLS

Revêtement en mosaïque, céramique ou pierre naturelle…

Voici notre conception de la piscine préfabriquée d'aujourd'hui : un design élégant et tout ce que l'on attend d'une piscine. Personnalisée selon vos goûts. Fabriquée à l'usine grâce à l'évolution technologique. Admirez ici un type de pose élégant et sobre, à l'horizontale devant la terrasse. Une belle vue depuis la poolhouse sur la piscine et jusqu'au jardin. Dans ce cas de figure, le revêtement de la MLine 3,70 x 9,0 x 1,50 m est en mosaïque de verre. Une image raffinée des joints creux, des reflets naturels de la lumière sur les parois et sur le fond. Un aspect élégant avec une structure ultramoderne. Les piscines MLine reposent sur une structure de coque réalisée en résine époxy acrylate multicouche et renforcée en fibre de verre. On applique dessus, toujours en utilisant de la résine époxy, un revêtement en mosaïque et des joints creux. Résultat : une structure homogène du matériau, désormais indissociable et offrant en même temps une élasticité d'exception. Il est ainsi possible d'appliquer le revêtement en mosaïque directement en usine et de transporter le bassin prêt à l'emploi sur de longues distances par camion.



Carrelage en mosaïque de verre Ezarri (collection Iris/Ebano).

MLine

SCHÉMA TECHNIQUE

Habiter sur l'eau – des possibilités à l'infini…

Vous rêvez d'une terrasse suspendue au-dessus du niveau de l'eau ? Alors, choisissez une piscine équipée d'un skimmer avec niveau d'eau élevé.
Ou préférez-vous que la surface de l'eau se reflète tel un miroir jusqu'à la terrasse ? En coulant sans interruptions ? Alors, choisissez une piscine équipée d'une gouttière de débordement dissimulée. Ou souhaitez-vous que l'étendue d'eau suive une pente en formant une terrasse et dégager votre vue sur la vallée ? Alors, la gouttière de débordement panoramique est le bon choix. En revanche, si vous préférez voir l'eau traverser votre jardin, la solution idéale est peut-être un bassin avec fontaine d'où jaillit l'eau qui s'écoule ensuite dans votre piscine après avoir traversé un canal. Pour tous ces agencements, MLine propose la solution adaptée. Et encore plus incroyable : la piscine prête à l'emploi vous est livrée en un seul bloc et rapidement installée.



Bassin MLine avec escalier « Comfort » et banquette, en format 3 x 10 m. Revêtu de mosaïque de verre Ezarri (collection Iris/Ebano).



RivieraIndividual

SCHÉMA TECHNIQUE

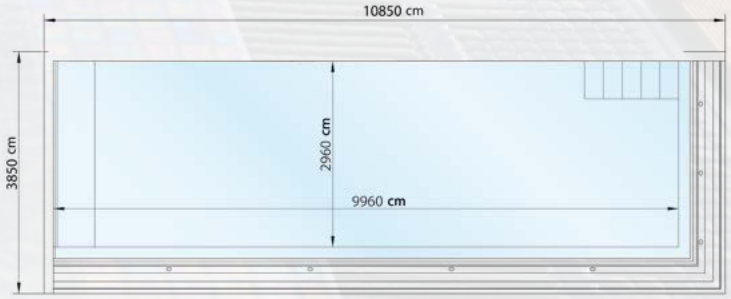

Gouttière de débordement panoramique ou Infinity.

Une vue un peu plus dégagée.

Une telle installation est si classique qu'elle enthousiasmera même les générations futures. Une architecture aux lignes droites, un escalier Palace s'étendant sur toute la largeur du bassin et, en face, une niche acueillant le volet. Un élégant revêtement en prestigieuse mosaïque Ezarri reflète de manière impressionnante la lumière des projecteurs subaquatiques. Un classique ne nécessitant aucune présentation particulière. Grâce à l'élégante terrasse claire en pierre naturelle, la couleur de l'eau peut révéler ainsi toute sa beauté. Ezarri « Iris Ebano », la version foncée de la mosaïque scintillante, confère à l'eau une impression de profondeur et une ambiance feutrée. Et pas une piscine « normale » avec son eau bleu clair propulsée là sans se fondre dans le décor. Un peu plus d'élégance doit être de mise ici. L'astuce est l'habile mise en scène des couleurs de la nature : un lac de montagne sombre et profond ponctué de plages de terre. Le tout, à une échelle réduite idéale sur le plan architectural. Voilà à quoi cela peut ressembler. L'ensemble séduit grâce à une gouttière panoramique située en face de l'escalier. Le bassin est livré en une seule pièce, déjà carrelé en usine. Avec tous les composants déjà intégrés. C'est la définition des « bassins préfabriqués » aujourd'hui.

Visible dans notre jardin RivieraPoolgarten, Hofquartier, Taufkirchen-Munich (www.pools.bayern):

Bassin MLine aux dimensions 3,70 x 9,0 m avec jacuzzi « Strato 2.0 Portable » (modèle en série, installation encastrée). La piscine a un niveau d'eau maximal et revêtue d'une mosaïque de verre Ezarri (collection Iris/Ebano). Avec sa gouttière panoramique, sa banquette de massage et sa WetLounge, la piscine attire immanquablement les regards.



MLine

SCHÉMA TECHNIQUE



Design, fonctionnalité et qualité

En plein air ou en intérieur, les piscines requièrent toujours davantage de personnalisation et un design toujours plus exigeant : des lignes droites et minimalistes, des proportions équilibrées, un choix de couleurs et matériaux au style affirmé. Vient s'ajouter une fonctionnalité optimale car une piscine est bien plus qu'un simple « bassin rempli d'eau ».
Aujourd'hui, le design d'une piscine nécessite des concepts clairs répondant aux exigences quotidiennes. Un concept vous permettant de choisir l'utilisation souhaitée : nager paisiblement quelques longueurs, faire des exercices pour vous maintenir en forme ou se baigner avec toute la famille. Un concept joignant l'utile à l'agréable, ne se contentant pas de proposer uniquement des escaliers pour entrer et sortir de l'eau mais pouvant être aussi équipé d'une banquette de massage et de détente dans la zone d'eau peu profonde, d'une installation de nage à contre-courant, d'un dispositif de massage et d'une banquette équipée de buses à air pulsé. Une atmosphère avec jeu de sons et de lumières. Un concept d'économies d'énergie, à commencer par l'isolation parfaite de toute la coque jusqu'au volet solaire. Et, naturellement aussi, un concept de sécurité tenant compte de tous les éléments, des marches antidérapantes au volet avec protection enfants.

TOUS CES ÉLÉMENTS OFFRENT UN VISUEL RAFFINÉ TOUT EN ÉTANT ADAPTÉS A VOS SOUHAITS ET VOS SPÉCIFICITÉS.

Photo à droite :
revêtu de mosaïque de verre Ezarri
(collection Métal/inox).

Photo à gauche :
revêtu de mosaïque de verre Ezarri
(collecion Iris/Ebano).



RivieraIndividual

SCHÉMA TECHNIQUE

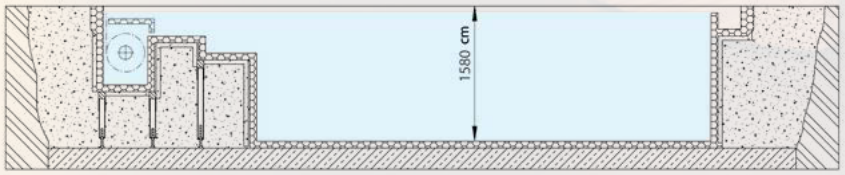

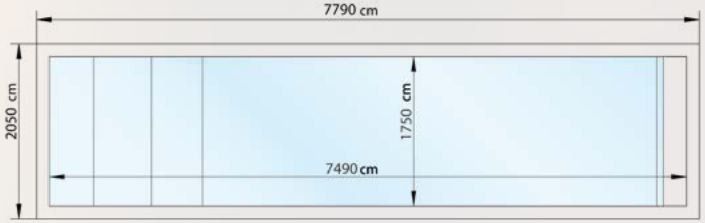

Un espace de vie d'exception : votre piscine intérieure

Ici, le terme « miroir d'eau » revêt une dimension toute particulière. Encastré harmonieusement dans le sol, comme si l'on pouvait marcher dessus. Une surface miroitante qui reflète les dimensions généreuses de l'espace accueillant la piscine. Une atmosphère invitant à la détente : à nager sereinement quelques longueurs à travers la surface lisse de l'eau, tout en admirant la nature ou les éléments d'architecture. Ou se plonger dans l'eau chaude du jacuzzi avec vue sur le bassin… Avec un modèle MLine, votre piscine intérieure deviendra votre ilôt de détente. D'un point de vue technique aussi, la MLine offre de nombreux avantages, notamment en cas d'installation à l'intérieur : le volet à lames Thermosafe retient la chaleur et l'humidité dans le bassin. Le climat ambiant reste agréablement sec. La gouttière de débordement est extrêmement silencieuse. La protection de la gouttière est conçue de telle sorte que le revêtement du sol peut être posé jusque dans l'eau et sur les parois de la piscine. Sous le bassin, la structure offre un espace d'accès à toute la tuyauterie et aux composants techniques depuis l'extérieur : une coulée de béton s'avère ainsi inutile. C'est du solide !

Un régal pour les yeux : le jacuzzi « Roman public 285 » avec gouttière de débordement. Un jacuzzi avec surface acrylique argent qui, sur demande, peut être revêtu de la même mosaïque que le bassin.

Photos : revêtement en mosaïque de verre Ezarri

RivieraIndividual

SCHÉMA TECHNIQUE

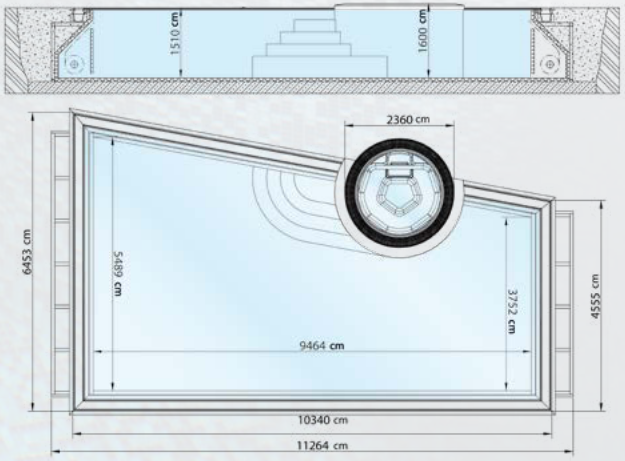

La Construction

1 Structure homogène des parois

Le soubassement de la structure matérielle de la MLine est un noyau isolant de 60 mm d'épaisseur possédant un coefficient de transmission thermique très bas et pouvant être découpé dans n'importe quelles dimensions. Sur ce noyau isolant, on applique plusieurs couches de résine époxy acrylate renforcée de fibre de verre. Ce matériau composite offre une haute résistance chimique et une extrême solidité tout en étant très élastique. C'est pourquoi cette combinaison de matériaux est aussi utilisée aujourd'hui dans la construction d'hélices pour éoliennes, d'avions et de yachts.

Le revêtement en mosaïque est alors collé et jointé sur cette surface en utilisant également de la résine époxy. Il en résulte une structure de matériau homogène et compacte mais qui, grâce à son élasticité, supporte sans problème les mouvements dus au sous-sol, aux écarts de température ou au transport.

2 Eléments de structure séparés

L'utilisation de panneaux pour fabriquer la structure de la piscine permet une fabrication personnalisée du modèle MLine. Ces panneaux sont préparés séparément dans les dimensions respectives nécessaires. Pour les équipements fonctionnels tels que les escaliers, les niches à volet et gouttières de débordement, divers modèles sont fabriqués en série.

3 Structure monobloc sans mosaïque

Tous les éléments de votre piscine sont fabriqués séparément sur mesure et assemblés pour former une structure, puis de nouveau renforcés par de la fibre de verre. Cela garantit une étanchéité durable et homogène des joints entre les panneaux.



4 Pose de la mosaïque

On en vient désormais à la pose de la surface du bassin en mosaïque ou grès cérame. Les éléments sont installés de manière à aligner parfaitement entre eux les joints en surface.

Avantages en phase projet

- Les éléments de forme très angulaire s'harmonisent parfaitement au design moderne de la mosaïque.
- Vous pouvez dessiner vos plans en utilisant les éléments préfabriqués d'un « jeu de construction » aux multiples possibilités.
- Les éléments indisponibles, tels que des zones pour s'allonger ou de massage, peuvent être fabriqués sur mesure.
- Interfaces claires entre les domaines adjacents de composants
- Un seul corps de métier Piscine
- Un seul interlocuteur
- Notre expérience de 50 ans dans la fabrication des piscines est un atout dans chaque projet !

Avantages pendant la mise en œuvre réalisation

- La piscine est entièrement préparée en usine dans des conditions optimales
- Les piscines aux dimensions maximales de 5 x 10 m sont livrées en un seul tenant
- Des délais de fabrication vraiment courts : vous recevez le bassin déjà carrelé et avec ses composants intégrés
- Les travaux annexes (terrassement, installation d'une unité de filtrage, etc.) peuvent être soigneusement préparés

Dans le fonctionnement quotidien

- Nous connaissons personnellement chaque vis utilisée dans la fabrication de votre piscine. C'est ainsi un gage de qualité et d'esthétisme pour votre piscine MLine pendant de nombreuses années
- Nos partenaires professionnels assurent une assistance optimale sur site, tant en matière d'entretien ou de maintenance du dispositif de filtrage que pour la mise en hivernage de votre piscine ou sa remise en service au printemps, ainsi que le moindre petit tracas

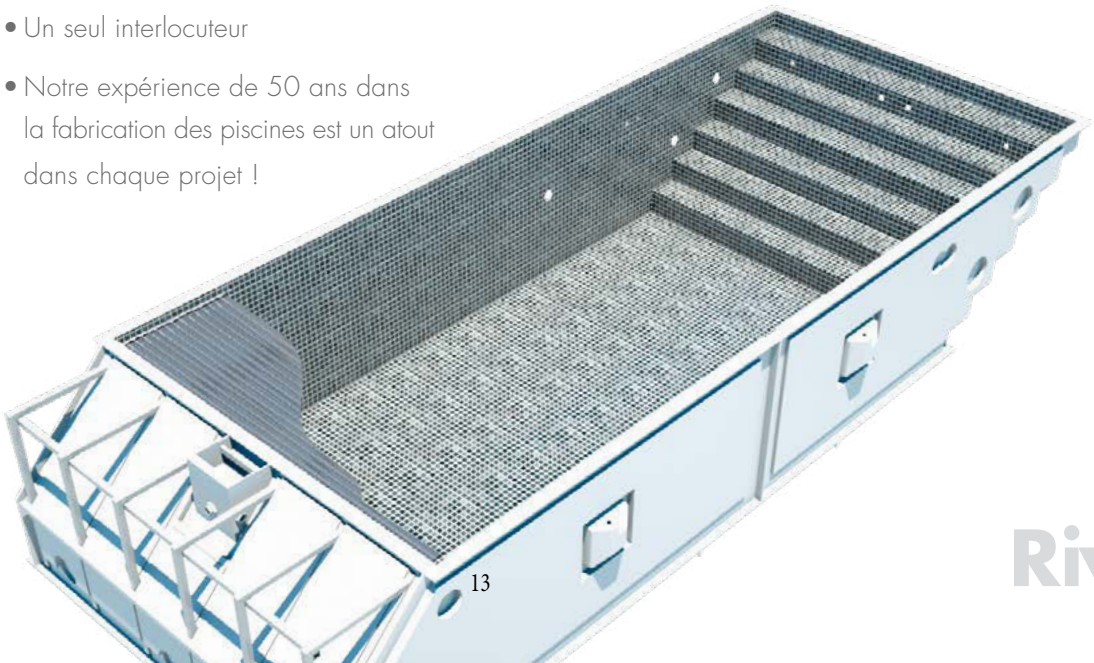

RivieraPool®

La Construction



Un travail ad hoc : le bassin vous arrive de l'usine déjà carrelé

La structure est préparée en usine et non pas sur le chantier. Votre piscine est chargée sur notre camion spécial en position latérale ou oblique et livrée ainsi sur le site. Les bassins peuvent être livrés également en plusieurs morceaux – la pose de mosaïque sur les joints est alors nécessaire sur site.

POSE RAPIDE

Les piscines sont transportées sur le site en camion spécial et, dans la mesure du possible, positionnées dans la fosse à l'aide d'une grue. La pose peut aussi être réalisée rapidement avec une grue automobile ou, si nécessaire, un hélicoptère. La piscine est posée sur la dalle de fondation déjà préparée et remblayée avec du béton maigre au fur et à mesure que le niveau d'eau monte. Dans le cas des piscines intérieurs, une structure autoportante est posée sur la dalle de fondation existante. L'installation de l'unité technique de la piscine est réalisée en même temps. En quelques jours, votre RivieraPool est prête pour une baignade.

Aktives Mitglied in der Arbeitsgemeinschaft Verstärkte Kunststoffe - Technische Vereinigung e.V. (AVK-TV)

Membre actif de la Fédération allemande des plastiques renforcés « Arbeitsgemeinschaft Verstärkte Kunststoffe – Technische Vereinigung e.V. » (AVK-TV)

ÉCONOMIQUE ET SÛRE

Votre RivieraPool vous fera faire des économies. L'isolation des parois et du fond (structure sandwich avec noyau en mousse de polyuréthane rigide « Thermoblock ») empêche la dispersion de la chaleur du bassin. Comparez ce mode de construction avec les autres plus conventionnels : vous trouverez difficilement des piscines avec une isolation des parois aussi épaisse. Le volet de couverture solaire isole non seulement la surface de l'eau mais apporte un supplément de chaleur au bassin. En outre, elle empêche la lumière de pénétrer dans l'eau et, ainsi, les algues de pousser.

ROBUSTE ET DURABLE

Les RivieraPools sont fabriquées en époxy acrylate selon un procédé de renforcement par fibres, utilisée aussi pour les éoliennes et les avions. Il permet de combiner l'extrême robustesse de la fibre de verre à la résistance chimique de l'époxy acrylate. Pour votre piscine, il en résulte une résistance exceptionnelle aux intempéries et une absence de sensibilité à la chaleur et au gel. Sa haute résistance chimique et sa stabilité lui garantissent une grande longévité. 20 ans pour l'étanchéité du stratifié du corps du bassin, 10 ans contre la formation de bulles et de délaminations à l'intérieur du corps du bassin. 5 ans contre les défauts des composants et de la tuyauterie, 5 ans pour le décollement de la surface en mosaïque. 2 ans contre les défauts des composants électriques tels que les pompes, moteurs et éléments de chauffe.

Valable dans toute l'Union européenne pour tous les particuliers achetant une piscine préfabriquée RivieraPool neuve.

20 ans de garantie d'étanchéité du bassin.

Personnalisation de la forme, des fonctionnalités et de la surface

POSSIBILITÉS DE RÉALISATION

Nos modèles en série vous offre une infinité de possibilités de personnalisation de votre piscine tout en profitant des avantages d'un système modulaire préfabriqué. Choisissez votre modèle d'escalier, le dispositif du volet, la forme et les dimensions du bassin et, bien sûr, n'oubliez pas de préciser si vous voulez équiper votre bassin d'un skimmer ou d'une gouttière de débordement. Personnalisez votre piscine avec votre mosaïque préférée, l'éclairage et l'équipement technique que vous désirez.

Tous ces détails feront l'objet d'une rencontre sur place pour peaufiner le projet. Votre piscine sera ensuite fabriquée pour vous directement à l'usine, complète et équipée de tous les accessoires demandés. Elle vous sera livrée en une seule pièce et prête en quelques jours pour une première baignade.

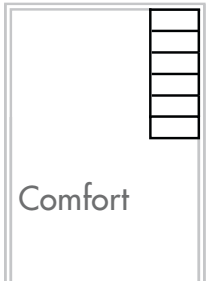

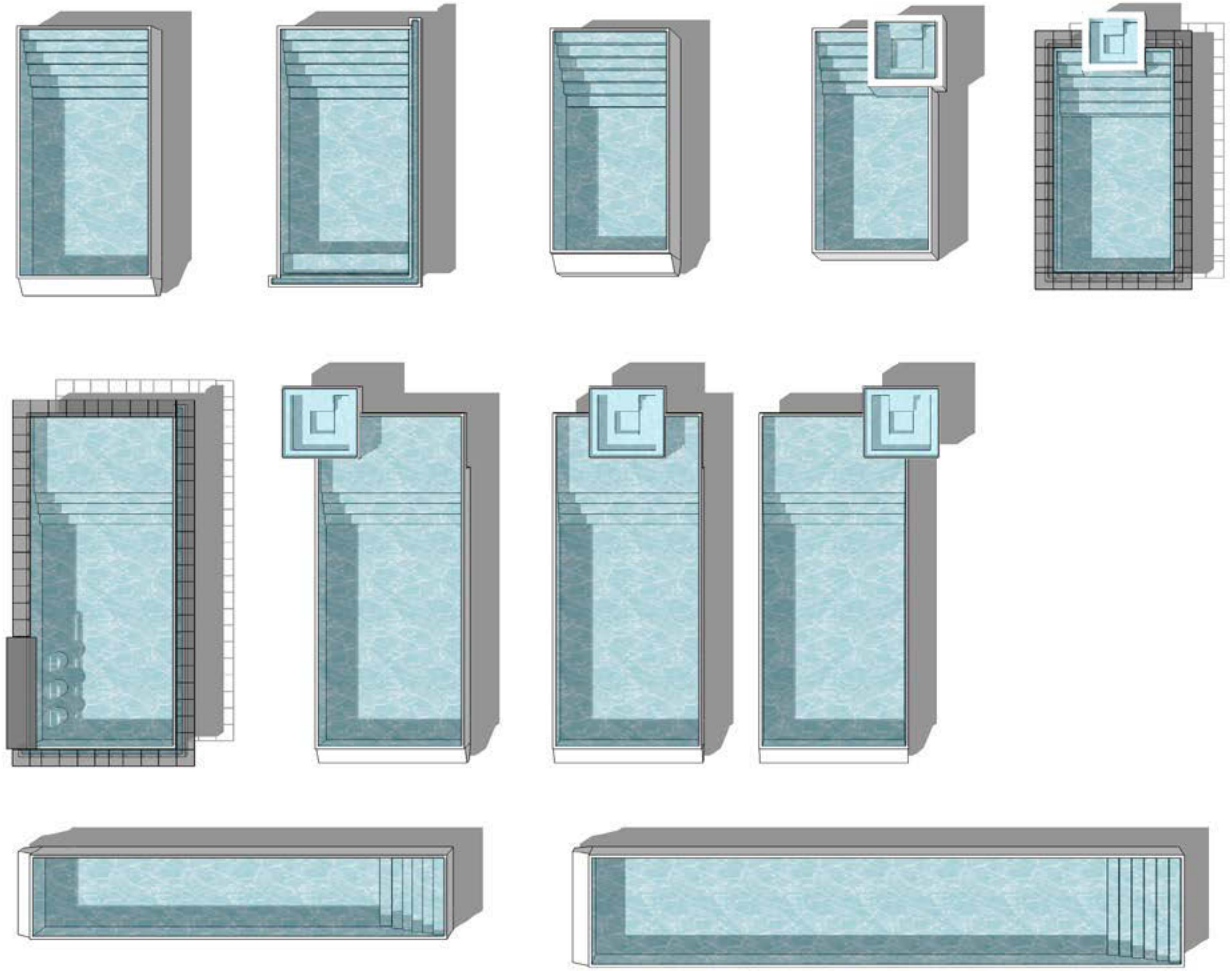

SKIMMER

Si vous souhaitez voir votre terrasse suspendue au-dessus de la surface de l'eau, vous devez opter idéalement pour une piscine avec skimmer et niveau d'eau élevé. La pierre de la margelle dépasse la paroi du bassin de 5 cm environ : le niveau d'eau est à env. 6 cm en dessous. Cela permet d'obtenir visuellement un joint creux discret, qui se prête parfaitement à l'installation d'un système d'éclairage indirect de la surface de l'eau.
Cette version s'accompagne automatiquement d'un coin d'eau à débordement qui absorbe efficacement le choc des vagues. Le volet de couverture est entraîné avec précision et en toute sécurité entre les parois du bassin.



GOUTTIÈRE DE DEBORDEMENT RECOUVERTE

La surface de l'eau doit-elle se fondre de façon cohérente et ininterrompue dans le décor, tel un miroir immergé ? Alors, nous vous conseillons un bassin MLine avec gouttière recouverte. Ainsi, l'eau s'écoulera par-dessus la bordure supérieure du bassin pour finir dans la gouttière de débordement. La structure de la gouttière peut être recouverte d'un carrelage de sol, conférant ainsi l'impression que le sol de la terrasse se déploie sous le miroir d'eau et aboutit contre les parois du bassin. La pierre de protection présente deux ouvertures à travers lesquelles pénètre l'eau et peut être à tout moment retirée facilement, lorsque le nettoyage de la gouttière s'impose p. ex.

GOUTTIÈRE PANORAMIQUE

Avec la gouttière panoramique, appelée aussi « vanishing edge », la surface de l'eau disparaît à l'horizon. Plus de gouttière et de sol visibles : seule une vue dégagée sur le paysage. Les gouttières panoramiques sont souvent utilisées dans des zones en pente afin de dégager la vue sur la vallée. Ou encore, avec des piscines installées en terrasse afin de mettre idéalement en scène les différences de niveau. Dans ce cas de figure, la gouttière panoramique peut alors être installée de chaque côté du bassin. Les côtés sans gouttière du bassin sont généralement des parois de skimmer au niveau d'eau élevé et avec margelle saillante.



GOUTTIÈRE DE DEBORDEMENT AVEC GRILLE DE PROTECTION

Une grille de protection, telle que celle imposée pour les usages professionnels, est disponible en option. Cette grille se distingue par sa grande capacité d'absorption des projections d'eau et par sa simplicité de retrait pour le nettoyage.

Solutions pour volet

Niche à volet

Le volet est dissimulé sous la margelle, derrière la paroi du bassin.

- Solution visuellement très discrète.
- Côté frontal du bassin fermé et droit, parfait pour la nage à contre-courant.
- Le volet sort par une fente située au-dessous du niveau d'eau. Nez de marche au fond de la niche pour faciliter les opérations de nettoyage.
- Cette solution permet aussi de dissimuler parfaitement les dispositifs d'aspiration de l'installation de nage à contre-courant. L'aspect visuel du bassin dégage ainsi une impression de plus grande sérénité.



Banquette en zone d'eau peu profonde

Le volet est dissimulé sous une banquette installée à une profondeur d'env. 23 cm au-dessous de la surface de l'eau. Vous pouvez ainsi vous asseoir ou vous étendre commodément dans l'eau basse. Cette configuration permet d'avoir en même temps une paroi fermée et droite sous la banquette, idéale pour la nage à contre-courant. Le volet est installé au-dessus du fond du bassin, ce qui garantit une poussée maximale et un fonctionnement sécurisé. La banquette est amovible afin d'accéder au volet.

Banquette de massage

Le volet est dissimulé sous une banquette installée à une profondeur de 60 cm au-dessous de la surface de l'eau. Vous pouvez ainsi vous asseoir commodément dans l'eau profonde. La paroi du bassin peut être équipée de buses de massage installées à hauteurs différentes. La banquette est amovible afin d'accéder au volet.



Sécurité et efficacité énergétique

Nous vous proposons deux qualités de lame : en PVC dans les coloris solaire ou blanc ou en polycarbonate d'une très grande longévité dans les coloris solaire et argent, obtenu par dépôt chimique en phase vapeur, pour un « look métallisé ». *Les* volets originaux Thermosafe de RivieraPool sont testés et certifiés LNE. Ils sont conformes à la norme NF P90-308 et ainsi à l'unique réglementation européenne en matière de sécurité des couvertures de piscine. Les profils en polycarbonate de RivieraPool sont résistants à la grêle et sont inscrits au Répertoire suisse de protection contre la grêle. Les volets protègent des grosses salissures et de l'évaporation et fournissent gratuitement la chaleur du soleil. Les volets sont une excellente protection contre les accidents : entre deux baignades, votre piscine est bien couverte et verrouillée par un interrupteur à clé.

Chauffez votre piscine avec l'énergie solaire

Économe en énergie, écologique et efficace : 80 % de la déperdition thermique a lieu surtout à la surface de l'eau, et plus précisément :

- par évaporation
- par convection
- par rayonnement

Les volets de piscine éliminent presque complètement ces pertes de chaleur. Et mieux encore : une fois le bassin recouvert, le volet solaire transfert l'énergie solaire à l'eau de la piscine et la chauffe. La chaleur obtenue ne peut s'échapper par le haut. Les données sur la radiation globale indiquent une production mensuelle moyenne de 160 kW par mètre carré, de mai à août. Durant cette période, une piscine en plein air de 4 x 8 m emmagasine environ 100 kW/h par jour. Et ce, avec le bassin couvert.

La photo montre la banquette en zone d'eau peu profonde



RivieraPool®

Des surfaces exclusives – une infinité de designs possibles

MOSAÏQUE

La mosaïque, ou plus précisément la mosaïque de verre, est aujourd'hui l'une des surfaces les plus exigeantes et les plus résistantes dans le domaine de la construction de piscines. Les mosaïques de verre ont chacune un coloris particulier et reflètent ainsi différemment la couleur et la lumière. Selon l'angle duquel vous contemplez le bassin. Selon la couleur de la lumière frappant la surface de l'eau. Il en résulte ainsi un nombre infini d'effets de couleur variables, avec lesquels vous pouvez créer l'atmosphère personnalisée de votre espace de bain ou de votre jardin aquatique.



Nous recommandons la mosaïque Ezarri, l'un des plus célèbres fabricants européens de mosaïques pour piscines. Le matériau est d'une excellente qualité, offre une infinité de possibilités de configuration et est facile à poser. Vous serez entièrement séduit. Bien entendu, nous pouvons également réaliser sur demande un revêtement en mosaïque de votre choix, à la condition qu'elle soit conforme à nos normes techniques.



AMBAR

ARENA


AZUR


ZAFIRO

CORAL


CUARZO


EBANO


JADE

COBRE

NACAR

PERLA


MARFIL


DIAMOND


GREEN PERAL

MOON

OASIS


OCEAN

SAHARA

SKY


STONE

RivieraPool®



INSTALLATIONS POUR LA NAGE À CONTRE-COURANT

Nagez sur place : aussi longtemps que vous voulez et avec toute l'énergie que vous voulez. C'est possible grâce à une installation de nage à contre-courant.

De puissantes pompes propulsent l'eau à travers une série de buses doubles sur la longueur du bassin. Sur le côté opposé, l'eau est aspirée. Il en résulte un puissant courant longitudinal ne produisant que peu de vagues. Dans ce courant d'eau, vous pouvez nager sur place. Plus vous nagez près des buses, plus le courant est fort ; plus vous vous éloignez des buses, plus le jet est faible.

Nous recommandons l'installation de nage à contre-courant Twinjet 800 à ceux pratiquant la nage dans le cadre de leurs loisirs et souhaitant effectuer des mouvements souples et continus dans l'eau. Une pompe de 2,2 kW déplace 48 m³ d'eau par heure de part en part du bassin.

Pour les nageurs aux ambitions sportives, nous conseillons le modèle Twinjet 1000 d'une puissance de 2,6 kW et d'une capacité de 60 m³/h.

La Q 4 a une puissance de 2 x 2,6 kW répartie sur une paire de buses supérieures et une paire de buses inférieures. Nagez tranquillement et sans interruption à contre-courant des buses inférieures, le torse en position légèrement oblique. L'activation des buses supérieures génère un courant fort de 120 m³/h, contre lequel vous pouvez nager sur toute la longueur du bassin. La mise en service et la mise hors service sont assurées par des interrupteurs piézoélectriques éclairés, installés sur la paroi du bassin. Toutes les installations sont équipées d'un régulateur d'air qui permet d'injecter de l'air extérieur dans le courant d'eau.

BUSES DE MASSAGE

Les buses de massage Healthstream permettent un massage puissant et ciblé du corps dans la piscine. Quatre buses massantes sont installées à hauteurs différentes sur la paroi du bassin et assurent ainsi un massage précis des pieds, des mollets, des cuisses et de la région lombaire. Là encore, il est possible de pulvériser de l'air dans l'eau. Les collecteurs d'admission sont dissimulés dans le caisson du volet.

PLAQUE À BULLES

Une plaque d'où jaillissent des millions de bulles d'air est installée sur le fond du bassin. Un compresseur propulse environ 200 m³ d'air par heure vers la surface de l'eau où se forme un puissant champignon d'eau.



ÉCLAIRAGE

En matière d'atmosphère et d'ambiance, l'éclairage de la piscine devient la pièce maîtresse de votre jardin aquatique ou de votre piscine d'intérieur. Une eau éclairée d'une lumière chaude invite non seulement à la baignade mais reflète aussi chacun de ses mouvements dans le décor – sur un mur ou sous un arbre. À ce moment-là, votre piscine transforme comme par magie votre décor en une oasis pleine de charme. Mettez en valeur certaines zones de votre piscine. Un éclairage de l'escalier p. ex. crée un intéressant jeu d'ombres et de lumières – l'éclairage de l'eau devant une buse de refoulement canalise votre regard sur un mouvement relaxant de l'eau, tel d'un ruisseau. Ou installant un éclairage indirect de votre piscine en le plaçant dans la niche du volet ou sous la margelle. Les effets de couleurs contribuent aussi à rendre l'atmosphère agréable. Dans la gamme Riviera, vous trouverez, en plus de l'éclairage led d'un blanc chaud, des systèmes d'éclairage offrant diverses couleurs et jeux de lumière. Une télécommande permet de sélectionner l'effet désiré.

MAINS COURANTES

Les mains courantes doivent être adaptées à chaque escalier. Elles ne facilitent pas uniquement l'entrée et la sortie de l'eau, mais indiquent aussi de façon discrète l'accès au bassin. Des barres de maintien peuvent être installées en tout point de la piscine. Soit comme appui de sécurité pour le volet de couverture, soit devant une installation de massage. Si vous pratiquez régulièrement l'aquafitness, un jeu de barres, placées avec précision selon l'exercice est disponible : pour la région des épaules et du cou, les pieds et les genoux, les hanches et la colonne vertébrale.

Etude de votre espace bien-être

Que vous nous remettiez un premier jet fait à la main ou un projet détaillé complet, nous réaliserons un dessin du bassin avec toutes ses caractéristiques. Celui-ci servira à la réalisation des plans de l'installation, de l'ensemble des branchements et de l'agencement. Nous fournirons à votre architecte l'ensemble des dessins dans le format CAD demandé. Il sera alors facilement possible d'intégrer et de visionner toutes les caractéristiques du design. Et si vous souhaitez au préalable « rassembler des idées » avant toute ébauche, n'hésitez pas à nous demander votre avis sur l'aménagement. À cet effet, vous devrez nous fournir un plan de votre espace piscine et une liste des équipements souhaités : sauna, hydromassage, espace détente, etc. Avec ces données de main, nous pourrons réaliser pour vous une première ébauche à soumettre à votre architecte. Pour donner vie à votre projet, nous pouvons préparer également une simulation de votre piscine d'intérieur. Une façon de représenter de nombreux détails bien en amont de l'ébauche.



RivieraPool®.com

Participez à votre projet ...

Sur la base des plans de votre jardin, votre concepteur d'espaces élabore des ébauches et des simulations en jouant avec les textures et la lumière. Un dessin et la « liste des ingrédients » suffisent déjà à concevoir un « mood board ». Parlez-en avec votre concepteur d'espaces.



Une modélisation par ordinateur permet de projeter différentes perspectives. Vous êtes ainsi assuré d'obtenir le meilleur agencement possible.
Ces plans peuvent être mis en œuvre avec votre entreprise paysagiste locale. Et s'agissant des coûts : toujours plus avantageux que les désagréments causés par des erreurs d'aménagement.

… Vivre au bord de l'eau.

Lancez-vous dans la réalisation de la piscine de vos rêves à l'aide de plans d'un professionnel. C'est la seule garantie pour vous de prise en compte de tous les détails qui s'avèreront plus tard très importants à vos yeux.

Concrétisons ensemble vos rêves…



www.rivierapool.com

Date: 06/2018

RivieraPool®

Un des fabricants leader en Allemagne de piscines préfabriquées, d'installations techniques pour piscines et spas.
Membre de la BSW.

bsw BUNDESVERBAND SCHWIMMBAD & WELLNESS E.V.

GENESIS gold member

Pascal RICHE
PISCINES - VÉRANDAS SOLAIRES
ABRIS - AMÉNAGEMENTS - SPAS

Chaussée de Givet,66 B-5660 Mariembourg
Tél : +32 60 31 21 40 Email : info@riche.be
www.riche.be

RivieraPool Fertigschwimmbad GmbH • Klöcknerstraße 2 • D-49744 Geeste • Tel. +49 5937 660 • E-Mail: info@pools.de